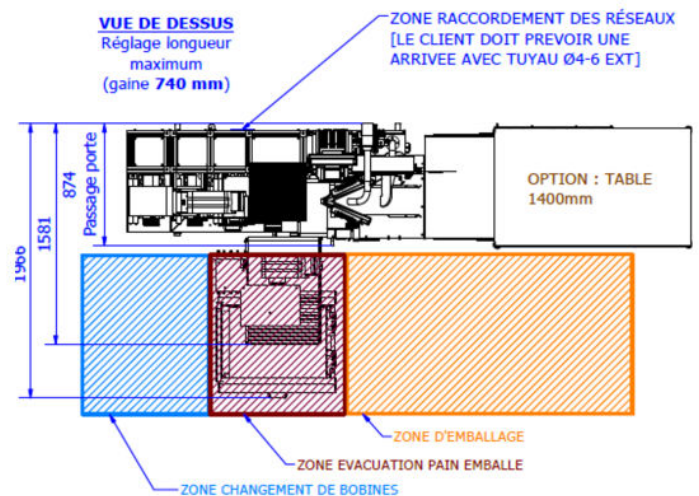
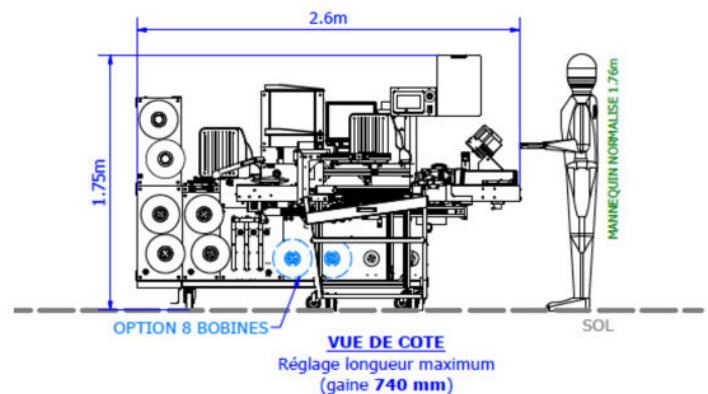



Packaging process

Cérès SOLUTION

machine d'emballage semi-automatique




**POUR VOS VIENNOISERIES AINSI QUE VOS PAINS et VOS LOTS 3+1
(MODE SACHETS INCLUS)**



Alimentation électrique machine DUNE :	230 VAC / 50 Hz / 1000 W max	
	Raccordement prise monophasée	
 Alimentation en air comprimé : COMPRESSEUR NON FOURNI	Pression	Débit Consommé
	6 bars	100 litres/min
	Compresseur mini 3CV / 100L de cuve mini. (Recommandé)	
Consommable :	Bobine VISIODUNE	
	Choix de largeur de bobine : 10 dimensions disponibles entre 140 et 325 mm	
	Longueur de sachet de 240 à 740 mm	
Masse :	≈ 515 kg	

NOTRE EMBALLAGE

Vous êtes engagé dans une démarche **RSE** avec
une politique **forte de réduction des plastiques**,
nous aussi !

-  Recyclable
-  Biosourcé
-  Renouvelable

Pour en savoir plus



Besoin d'un renseignement ?

Nous contacter :



24 avenue Urbain le verrier
69800 SAINT-PRIEST
France



+33(04) 72 81 63 43



contact@dune-sa.fr



Youtube



Linkedin



Site internet