


# D30EI XL


machine d'emballage semi-automatique

**POUR VOS BAGUETTES ET VOS PAINS SPÉCIAUX Y COMPRIS LOT 3+1**




- Cadence : jusqu'à 1800/heure
- Capacité petits et gros conditionnements de sacs : 3+1, boules, etc
- Faible emprise au sol (Cf. Tableau ci-dessous)

## Caractéristiques techniques :

Alimentation électrique machine DUNE :	230VAC / 50 Hz / 1300W max Raccordement prise monophasée	
 <b>Alimentation en air comprimé :</b>  <b>COMPRESSEUR NON FOURNI</b>	<b>Pression</b>	<b>Débit Consommé</b>
	6 bars	100 litres/min
Consommable	Compresseur mini 3CV /100L de cuve mini. <i>(Recommandé)</i>	
	Bobines VISIODUNE	
	Choix de largeur de bobine : 10 dimensions disponibles entre 140 et 325mm	
Masse 30EI 6 XL	Longueur de sachet de 240 à 740mm ≈ 480 kg	

## Étiqueteuse DIGI DPS 5600MII :

Alimentation électrique :	230VAC / 50 Hz / 101W max	
	Raccordement prise monophasée ondulée	
Interface réseau :	Raccordement prise RJ45 brassée	
	Connection au back-office ULIS Logiciel DIGI Project (inclus)	
Installation	Assurée par la société « DIGI France » pour la connexion du logiciel et formation du personnels.	

## NOTRE EMBALLAGE



### VISION 3D

Visibilité totale du pain **sans retour papier**

Garantit pour vos clients la possibilité de réellement choisir son pain en fonction de sa cuisson



### Taille ADAPTABLE

de l'emballage à la **longueur** de votre pain grâce à notre technologie **d'emballage en bobine**.



Besoin d'un renseignement ?

### Nous contacter :



24 avenue Urbain le verrier  
69800 SAINT-PRIEST  
France



+33(04) 72 81 63 43



contact@dune-sa.fr



Youtube



Linkedin



Site internet